



FAS

**COLD**

750-900-1050

**SHOP & GO**



VERKOOPAUTOMATEN

Fas

# Cold

De onmiskenbare Fas-spiraallijn speciaal ontworpen voor automaatbedieners

De Fas Cold-lijn voldoet met haar brede assortiment en talrijke opstellingen aan alle eisen van de markt. Laat je inspireren door de verschillende combinaties en kies de automaat die het beste bij je past.



## 3 Dimensioneel

Afhankelijk van de individuele behoeften, is het mogelijk om te kiezen tussen 3 verschillende maten; 750, 900 en 1050 mm

## 4 Mogelijkheden

Kies degene die het beste bij uw locatie past

Line  
**750**

Business  
Advanced  
Excellence

900mm

Line  
**900**

Advanced  
Excellence  
Pro

1050mm

Line  
**1050**

Advanced  
Excellence  
Pro

## Touch Technologie

Met de mogelijkheid van aanpasbare diavoorstellingen en media

De hele Fas Cold-lijn is uitgerust met touchscreentechnologie waardoor de machines gemakkelijk en intuïtief te gebruiken zijn voor zowel de eindgebruiker als de technicus, gefaciliteerd door het iconografische menu tijdens het programmeren. De gehele Cold Fas-lijn kan via wifi of een De hele Fas Cold-lijn is uitgerust met touchscreentechnologie waardoor de machines gemakkelijk en intuïtief te gebruiken zijn voor zowel de eindgebruiker als de technicus, gefaciliteerd door het iconografische menu tijdens het programmeren. De gehele Cold Fas-lijn kan via wifi of een internetdongle op het netwerk worden aangesloten. op het netwerk worden aangesloten.



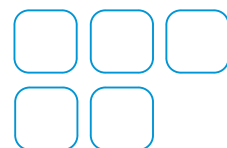
### Brede kijkhoek

De gebruikte technologie maakt een brede kijkhoek mogelijk zelfs in zonlicht.



### Aanpasbare diavoorstelling

Mogelijkheid om diavoorstellingen of promotievideo's ook op het stand-byscherm weer te geven zoals tijdens de uitgifte.



### Icoon programmeren

Icoon programmeren vereenvoudigt de bediening van de machine, waardoor alles uiterst intuïtief is.



## Geïntegreerde Wi-Fi

De Wi-Fi 2.0-verbinding zorgt voor een stabiele verbinding met het netwerk voor het beheer van alle gekoppelde online diensten. De verbinding kan ook via DONGLE internet sleutel tot stand worden gebracht.

## Fas Cloud+

Het platform voor de volledige besturing van uw automaten

Fas-automaten kunnen dankzij hun geavanceerde technologie eenvoudig worden aangesloten op Fas Cloud+, wat een volledige afstandsbediening van de machines mogelijk maakt met een aanzienlijke verlaging van de bedrijfskosten.

### Hoofdfuncties:

- Bediening voor machinegroepen
- Alarm- en storingsmeldingen
- Foutreset
- Prijzen en promoties bijwerken
- Verkoop op afstand
- Software- en firmware-updates
- Kasstroomcontrole
- Kennisgeving van productacceptatie
- Geolocatie
- Opnieuw opstarten van de machine op afstand



## Digitale betalingssystemen



Dankzij partnerschappen met Satispay en PayPal integreren Fas-automaten standaard 2 digitale betalingssystemen in hun software, zonder dat er extra hardware in de machine hoeft te worden geïnstalleerd.

## CO2 Koel-unit


Het gebruik van CO2 in de Fas-koelunit zorgt voor de laagst mogelijke milieu-impact (GWP=1) en is bovendien volkomen veilig omdat het geen brandbaar gas is. Daarnaast wordt de koelunit aangestuurd door een inverter die een lager energieverbruik garandeert.

Fas heeft dit koelsysteem in zijn hele assortiment geïmplementeerd, waardoor compatibiliteit met modellen die vanaf 2004 zijn geproduceerd, mogelijk is.




Het gepatenteerde systeem dat een snelle herconfiguratie van lades mogelijk maakt

Het gepatenteerde snelle herpositioneringssysteem van Fas maakt het veel gemakkelijker om de configuratie van de automaat te wijzigen zonder gereedschap en versnelt de hele operatie.




## 1Release

Open de flappen aan beide uiteinden van EasyClick om de balk te verwijderen.



## 2Move

Kies de meest geschikte positie voor uw nieuwe configuratie door EasyClick inch voor inch te verplaatsen.



## 3Lock

Sluit de flappen om de lijn aan het lichaam van de machine te bevestigen en dat is alles!

Voor meer informatie  
Bekijk de video



Voor meer informatie  
Bekijk de video



Slide IN Slide OUT

Snelle afzuiging van de koelunit

De gehele Fas koelunit is bevindt zich in het onderste deel van de automaat en is gemakkelijk te verwijderen, om routineonderhoud aanzienlijk te versnellen.

Voor meer informatie  
Bekijk de video





## Pre-koeling


Groot voorkeelgebied.

In deze voorraadruimte kan een grote hoeveelheid producten (zoals blikken en flessen) worden geplaatst, zodat deze bij de volgende belading al op de ideale temperatuur zijn.




## Laterale Luchtcirculatie

De door Fas gepatenteerde laterale luchtcirculatie zorgt voor een optimale verdeling van de koude lucht in de kast, waardoor condensatie op het raam wordt voorkomen.



## Geschuimd Kabinet

Sinds het begin van de jaren 80 is de isolatie van Fas automaten samengesteld uit polyurethaanschuim dat het warmteverlies drastisch vermindert, om een maximale energie-efficiëntie te garanderen.



€ 0.0

## Lade-Weergave

Ze vergroten de zichtbaarheid en verhogen het verkoopvolume

### Voordelen

- Programmeerbaar: een paar eenvoudige stappen om productprijzen te wijzigen;
- Mogelijkheid om aangepaste promoties en prijzen dynamisch weer te geven, waarbij de aandacht wordt gevestigd op specifieke producten;
- Mogelijkheid om prijzen te wijzigen en configureer nieuwe promoties op afstand met Fas Cloud+.

# Fas 750

Automaten met een maximale capaciteit van 6 selecties per lade, compacte afmetingen en verkrijgbaar in 2 hoogtes: 170 mm (750 Business) en 183 mm (750 Advanced & Excellence).



750 Business

750 Advanced


750 Excellence

## Instellingen & Specificaties

|                                  |                             |                             |                             |
|----------------------------------|-----------------------------|-----------------------------|-----------------------------|
| Selectie capaciteit              | tot 36                      | tot 42                      | tot 42                      |
| Tablet                           | 7"                          | 7"                          | 7"                          |
| Uitgifteklep                     | Standard                    | Standard                    | Maggiorata                  |
| Esthetische afwerkingen          | Geanodiseerd grijs en zwart | Geanodiseerd grijs en zwart | Geanodiseerd grijs en zwart |
| Minimum temperatuur              | +3°                         | +3°                         | +3°                         |
| Inbraakbeveiligingsprofielen     | Neen                        | Neen                        | Neen                        |
| Afmetingen (mm)                  | 1700x750x790                | 1830x750x790                | 1830x750x790                |
| Voetafdruk met de deur open (mm) | 1470                        | 1470                        | 1470                        |
| Gewicht (kg)                     | 230                         | 236                         | 236                         |
| Protocol                         | MDB - Executive - BDV       | MDB - Executive - BDV       | MDB - Executive - BDV       |
| Voeding V/Hz                     | 230/50-60                   | 230/50-60                   | 230/50-60                   |
| Energieklasse*                   |                             |                             |                             |

# Fas 900

Automatische automaat met een capaciteit van 8 selecties per lade, tot maximaal 56 selecties in totaal. Verkrijgbaar in Advanced, Excellence en Pro setups.



900 Advanced

900 Excellence


900 Pro

## Instellingen & Specificaties

|                                  |                             |                             |                        |
|----------------------------------|-----------------------------|-----------------------------|------------------------|
| Selectie capaciteit              | tot 56                      | tot 56                      | tot 56                 |
| Tablet                           | 7"                          | 7"                          | 10.1"                  |
| Uitgifteklep                     | Standard                    | Groot                       | Groot                  |
| Esthetische afwerkingen          | Geanodiseerd grijs en zwart | Geanodiseerd grijs en zwart | Grafietsgrijs en zwart |
| Minimum temperatuur              | +3°                         | +3°                         | +3°                    |
| Inbraakbeveiligingsprofielen     | Neen                        | Neen                        | Ja                     |
| Afmetingen (mm)                  | 1830x900x790                | 1830x900x790                | 1830x910x790           |
| Voetafdruk met de deur open (mm) | 1660                        | 1660                        | 1660                   |
| Gewicht (kg)                     | 265                         | 274                         | 274                    |
| Protocol                         | MDB - Executive - BDV       | MDB - Executive - BDV       | MDB - Executive - BDV  |
| Voeding V/Hz                     | 230/50-60                   | 230/50-60                   | 230/50-60              |
| Energieklasse*                   |                             |                             |                        |

# Fas 1050

Automatische automaat met 10 selecties voor elke lade, tot een maximum van 70 selecties in totaal. Verkrijgbaar in Advanced, Excellence en Pro setups.



1050 Advanced

1050 Excellence

1050 Pro

## Instellingen & Specificaties

|                                  |                             |                             |                        |
|----------------------------------|-----------------------------|-----------------------------|------------------------|
| Selectie capaciteit              | tot 70                      | tot 70                      | tot 70                 |
| Tablet                           | 7"                          | 7"                          | 10.1"                  |
| Uitgifteklep                     | Standard                    | Groot                       | Groot                  |
| Esthetische afwerkingen          | Geanodiseerd grijs en zwart | Geanodiseerd grijs en zwart | Grafietsgrijs en zwart |
| Minimum temperatuur              | +3°                         | +3°                         | +3°                    |
| Inbraakbeveiligingsprofielen     | Neen                        | Neen                        | Ja                     |
| Afmetingen (mm)                  | 1830x1050x790               | 1830x1050x790               | 1830x1060x790          |
| Voetafdruk met de deur open (mm) | 1810                        | 1810                        | 1810                   |
| Gewicht (kg)                     | 324                         | 340                         | 340                    |
| Protocol                         | MDB - Executive - BDV       | MDB - Executive - BDV       | MDB - Executive - BDV  |
| Voeding V/Hz                     | 230/50-60                   | 230/50-60                   | 230/50-60              |
| Energieklasse*                   |                             |                             |                        |

\*Energieklassen kunnen variëren afhankelijk van de configuratie van de automaat.


## HCB Lade

Verkrijgbaar voor de modellen 900 en 1050 in al hun configuraties, de HCB-lade (High Capacity Bottles) verhoogt het laadvermogen van een enkele lade voor flessen of blikjes, met respectievelijk +50% en +70% in vergelijking met een standaardlade (percentages tov model 1050).



## Pusher LT

Afhankelijk van de producten kan elke individuele selectie worden uitgerust met een pusher in plaats van een spiraal.



## Sandwich Lade

Speciale lade voor de uitgifte van sandwiches (of melkflessen), waarvan het formaat hogere zijpanelen, productondersteuning en specifieke breedteselecties vereist.



## Stokbrood Lade

Lade met verticaal geplaatste dubbele spiralen die stokbroden en andere producten met een smal en langwerpig formaat optimaal kan doseren.





Drank Automaten



Verse Voeding Automaten



Brood Automaten



Snacks & Snoep Automaten



Automaten op maat

**SHOP & GO**

VERKOOPAUTOMATEN

**Shop & Go Automaten**

Brugstraat 126,

2960 St-Job-In-'T-Goor

[info@shopengoautomaten.be](mailto:info@shopengoautomaten.be)

[www.shopengoautomaten.be](http://www.shopengoautomaten.be)